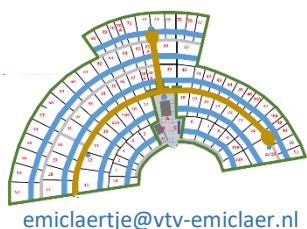


HET EMICLAERTJE

Mededelingenblad VTV Emiclaer sinds juni 1988

December 2024 nummer 126



Inhoud;

Pagina 1	Van het bestuur,
Pagina 2	Algemene werkzaamheden
Pagina 3	Plaats aardappels in 2025
Pagina 4	Lezing over composteren
Pagina 5	Uit de oude doos
Pagina 6	Agenda / Jubilarissen
Pagina 7	Gal in Dahlia's
Pagina 8	Receptenrubriek
Pagina 9	Mulchen met wol / Boekbespreking
Pagina 10	Mailadressen

Van het bestuur

Storten op het pleintje

De afgelopen jaren zijn er tuinders geweest die alleen óf in een klein groepje mest(compost), houtsnippers, e.d. voor zichzelf hebben besteld en het op het pleintje voor het huisje lieten storten.

Als bestuur willen we graag het overzicht bewaren over wat en voor wie er gestort wordt.

Daarom een paar spelregels om alles ordelijk te laten verlopen:

- Januari én februari mag er NIET gestort worden. We hebben de ruimte n.l. nodig voor de gemalen koemest en een eventuele levering van houtsnippers door de SRO.
- Van maart t/m december graag vooraf een mail sturen naar Rein Overeem tuin 47.
- info@vtv-emiclaer.nl



Creatieveling gezocht

Op het complex hebben we een aantal informatieborden staan. Op dit moment worden de borden nauwelijks gelezen/gebruikt en dat willen we graag veranderen. We zoeken iemand die het leuk vindt een aantal reminders op een creatieve manier vorm te geven die we kunnen ophangen in de informatieborden, bv 15 november tuinen winterklaar, vóór 15 april hagen snoeien, e.d.

Heb je interesse, stuur dan een mail naar bestuur@vtv-emiclaer.nl

Save the date

Woensdag 16 april 2025 Algemene Leden Vergadering (ALV) Blok deze datum alvast in de agenda van 2025!

Mest

Veel leden hebben gebruik gemaakt van de mogelijkheid om centraal mest, kalk, patent kali e.d. in te kopen.

De planning is dat in december de kalk, patent kali e.d. afgehaald kan worden. Half januari wordt de gemalen koemest geleverd.

Zodra we meer details hebben over de levering laten we het u via de mail weten.

Met vriendelijke groet,
Het bestuur

Werkzaamheden 21 september 2024

Uitgenodigd waren 12 leden en 11 leden zijn geweest. Een iemand met kennisgeving afwezig. Daar waren we heel erg blij mee en alle geplande werkzaamheden zijn naar tevredenheid gedaan.



Algemene werkzaamheden 2025

Onderstaande leden worden uitgenodigd om op de datum hieronder vermeldt om 10.00 uur op de tuin aanwezig te zijn. De werkzaamheden duren tot 12.00 uur. Bent u door omstandigheden verhinderd of u kunt/wilt ruilen laat het ons weten.

tuincommissie@vtv-emiclaer.nl

Art. 8.19

Tuinleden, welke door het bestuur zijn uitgenodigd voor algemene werkzaamheden, zijn verplicht aan deze uitnodiging gevolg te geven. Het onttrekken aan deze verplichting (zonder opgave van redenen) kan leiden tot sancties. Art. 8.20 Bij niet nakomen van het gestelde in art. 8.19 van het huishoudelijk reglement is het bestuur bevoegd om een sanctie aan het/de desbetreffende tuinlid (leden) op te leggen. (Voor mogelijke sancties, zie art. 7.6 van de statuten.)

22 maart 2025

10B	Akachar	15B	Overtoom
16	Vinke	27	Meuwissen
33	Klomp	38B	Kooning
40	Plooyer	48A	Brest
54	Telgenhof	55	Forsten
68	Beelen		

26 april 2025

9	Van der Kamp	10A	Hoek
13	Chiu-Weng	15A	Storm
		37	Van Brandwijk
37A	Steinfort	46A	Munster
51	Disseldorp	53	Mast
59	Van de Par	63	Parie

21 juni 2025

2	Quach	11	De Graaf
19	Konijnenberg	24	Van de Kraats
35	Klaver	41	Wentink

61	Lacuelulle	65	Groenhuijsen
69	Koops	71	Pilon
76	Winterstein		

Nogmaals enkele belangrijke aandachtspuntjes



Iedereen mag gebruik maken van het huisje en het toilet. Vriendelijk verzoek om de deur van het huisje na het verlaten af te sluiten. Graag de sleutel 2 x omdraaien zodat alle drie schoten in de sluitplaat vallen. Dat maakt het voor eventuele krakers moeilijker om de deur open te breken.

Materiaal (o.a. tegels) die binnen de betonbak staan alleen in overleg en toestemming van de TC weghalen.


Kruiwagens en geleend gereedschap direct na gebruik terugbrengen.

Regelmatig; Overhangende takken snoeien of opbinden. Tegelpaden moeten 60 cm vrij zijn om de doorgang voor medetuinders mogelijk te maken.

Grindpaden en tegelpaden ontdoen van onkruid

Vriendelijke groet de TC,
Herman, Hennie en Rein

Plaats aardappels in 2025



Informatieavond composteren. Verslag van 6 november 2024

STADSWORMERIJ ZOEKT PLEEGOUDERS VOOR ONZE WORMEN!



Op 6 november is er door onze vereniging VTV Emiclaer een informatieavond georganiseerd met als onderwerp “composteren”. De bijeenkomst, gehouden in het Groene Huis in park Schothorst, is uiteindelijk bezocht door 22 leden van onze vereniging. Voor degene die niet geweest zijn, lekkere gevulde speculaas en nog iets gemist, dank voor het maken Esther. Een wervelende, enthousiaste, enerverende en inspirerende presentatie, ondersteund door een PowerPointpresentatie, allerlei monsters compost en benodigd gereedschap, over composteren is voorgedragen door Edgar van Groningen zijnde Compost Expertise Officer van de StadsWormerij uit Amersfoort.

Afijn, een hele avond informatiedump omschrijven in een stukje tekst voor het Emiclaertje is lastig. Vandaar dat dit stukje de vorm van een notendop heeft. Daar gaattie. Composteren, gooi het op een hoop en het wordt (bijna) altijd “wat”. Wat kan er al zoal op die hoop? In hoofdlijn: groen en bruin in de verhouding 40% - 60%. Groen is vrij duidelijk; tuinafval, etensresten uit de keuken, onkruid en uitgebloeide bloemen zonder zaadbol, aan de andere kant met zaadbol is het leuk jezelf te verrassen met van alles wat het volgend jaar zomaar ergens weer boven de grond komt. Voor bruin kun je denken aan gesnoeide takken van fruitbomen en, heb je een tuin aan de beukenhaag dan kun je deze wat vaker dan het administratief verenigingsminimum snoeien en het kan zo op de hoop. Ook koffiedrab (met versnipperd zakje) en thee met het versnipperde zakje (let op het materiaal van het zakje, kunststof niet) het labeltje liefst niet in verband met de drukinkt. Dat “wat” is er dan wel weer in verschillende gradaties. Met wat meer aandacht voor die hoop kan het al snel “wat” betere compost worden. Van belang is dan dat alles klein (kleiner dan 5 centimeter) wordt geknipt. Is zo’n hoop dan uiteindelijk gecomposteerd dan vooral zeven met een niet te grove zeef (kippengaas is een werkzame afmeting). Maak de zeef wel zo breed dat hij op de kruiwagen past en er niet in valt, slecht voor je rug. Bij het zeven alle materiaal wat op de zeef blijft liggen apart leggen en gebruiken als “ent” voor de nieuwe hoop. Alle bio-activiteit is er al in aanwezig. Tot zo ver de hoop.

Om het “wat” nog wat verder te verbeteren komen er wat meer technische voorzieningen aan te pas. Zaken als te weinig volume, te lage temperatuur, te nat of te droog, omzetten en nog zo een aantal zaken hebben hun invloed op het composteringsproces. Een eenvoudige manier van composteren is het VAM compostvat, liefst 2, één om te vullen en één waarin gecomposteerd wordt. Kopen en neerzetten en beginnen maar. Zelf een compostconstructie maken kan ook. Het gebruik van pellets s dan een makkelijke manier. Bijkomend voordeel is dat dan meteen voldaan wordt aan het minimale volume van 1 m^3 compost. Bij dit volume zal, zeker in de zomer, de temperatuur in het compost op kunnen lopen naar de gewenste 70°C . Door afdekken van de compost bij te veel of geen regen kan de vochtigheid wat onder controle worden gehouden. Een aandachtspunt zijn de wormen. Ondanks dat twee van de 35 in Nederland voorkomende soorten (er bestaat een wormenkaart ter herkenning van de wormen genaamd Herkenningkaart Regenwormen)

daadwerkelijk composteren is het altijd goed bij het legen van de compostbak de wormen te verzamelen en samen met het uitgezeefde materiaal en een klein deel gezeefd compost weer terug in de compostbak te doen.

Een vrij eenvoudige manier van composteren is ook het zogenaamde MULCHEN oftewel afdekken van de grond met dood plantaardig materiaal. Lekker makkelijk en snel, je hoeft er weinig aan te doen. Het resultaat er dan ook wel naar. Quote van de spreker: MULCHEN, slim en lui.

Tot slot, de PowerPoint presentatie (in PDF weliswaar) van Edgar is beschikbaar. Wellicht dat via de VTV communicatiekanalen deze op verzoek aan belangstellenden kan worden toegezonden.

Arie van Lid tuin 60

Uit de oude doos, februari 1996

Het volledige Emiclaertje vind je in de bijlage.

HET EMICLAERTJE

(Mededelingenblad V.T.V. Emiclaer)

FEBRUARI 1996 Nummer 17

secretariaat:
Ton van Lith,
Bombardonstraat 123,
Tel.: 4553199



**ALGEMENE LEDENVERGADERING
MAANDAG 11 MAART 1996
20.00 UUR**

Plaats: WIJKCENTRUM "DE TREFHORST"
Bruispad 4 (tel.: 4806032 / 4806608)

A G E N D A :

- 01: Opening.
- 02: Notulen algemene ledenvergadering d.d. 13 februari 1995.
- 03: Ingekomen stukken en mededelingen.
- 04: Bestuursverkiezingen.
- 05: Verslag secretaris.
- 06: Verslag Penningmeester.
- 07: Verslag kascontrolecommissie / aanmelding nieuwe commissieleden.
- 08: Vaststelling begroting 1996
- 09: Verslag Tuincommissie.
- 10: De compostbak.
- 11: Gebruik van het gebouwtje, nu er electriciteit is.
- 12: De a t/m i geboden van de tuincommissie.
- 13: Rondvraag.
- 14: Sluiting.

//////
ad 4: Aftredend en herkiesbaar zijn: Ton van Lith (secre.), Cees Broer, Evert Kraaijkamp en Bernard de Groot.

Kandidaten voor een bestuursfunctie kunnen zich tot aan het begin van de vergadering bij het bestuur opgeven.

- 1 -

Nieuwe leden en leden die gestopt zijn.

	Gestopt zijn	Nieuwe lid of van tuin veranderd
Tuin 23	Wil van der Meer	Kim Kleijer
Tuin 25	=====	
Tuin 28	Djura van Amerongen	
Tuin 44	Maarten Gnirrep	
Tuin 46	T. Airass	
Tuin 61	Marion van Capello	Elisabeth Lacuelulle van tuin 70A
Tuin 70A	Elisabeth Lacuelulle naar tuin 61	

Agenda 2025 Onder voorbehoud

Januari 2025	Half januari wordt de mest gebracht.	
Ca. maart 2025	Hoofdkraan water gaat weer open als het weer het toelaat.	
12 maart 2025	Bestuursvergadering	
15 maart 2025	Kasjes mogen weer opgezet worden.	
22 maart 2025	Algemene werkzaamheden	
16 april 2025	Algemene ledenvergadering	
16 april 2025	Tuin moet zaai gereed zijn	
Week 17	Tuincontrole door de TC	1
26 april 2025	Algemene werkzaamheden	
17 mei 2025	Plantjesmarkt	
16 juni 2025	Uiterste datum snoeien van de haag.	
Week 25	Tuincontrole door de TC	2
21 juni 2025	Algemene werkzaamheden	
26 juli 2025	Algemene werkzaamheden	
Aug / sep ????	Fietstocht en BBQ	
20 september 2025	Algemene werkzaamheden	
15 oktober 2025	Uiterste datum snoeien van de haag.	
Week 43	Tuincontrole door de TC	3
15 november 2025	Tuin moet winterklaar zijn. Kasjes verwijderd of ontmanteld	
Week 47	Tuincontrole door de TC	4
1 december 2025	Hoofdkraan van het water wordt afgesloten.	

Wachlijst

Er staan momenteel 20 personen op de wachtlijst.

Jubilarissen 5, 10, 20 of 25 jaar lid van de vereniging.

Tuin 17	Kees van Aken	Maart 2025	25 jaar lid
Tuin 29	Niek van Spengen	Maart 2025	25 jaar lid
Tuin 62	Johanneke Oosterwechel	Maart 2025	25 jaar lid
Tuin 64	Franco Morittu	Maart 2025	25 jaar lid



Gal in Dahlia's Wat Er Aan Te Doen Is



Inleiding Gal is een veelvoorkomende ziekte bij dahlia's die gekke groei op de knollen en stelen veroorzaakt. Deze ziekte wordt veroorzaakt door bacteriën en is besmettelijk, wat betekent dat het snel kan verspreid worden in je tuin.

Symptomen De eerste tekenen van gal zijn kleine, abnormale groeisputten op de knollen of stelen. Deze spotten kunnen groeien tot grote, gekleurde knollen die er anders uitzien dan de gezonde delen van de plant.

Oorzaken Gal wordt veroorzaakt door bacteriën die de plant binnendringen via wonden of scheurtjes. Deze bacteriën zorgen voor abnormale groei op de plek van de wond. De bacteriën kunnen verschillende oorzaken hebben:

- **Grond:** Bacteriën kunnen in de grond overleven en infecteren planten via wonden of scheurtjes.
- **Uitgangsmateriaal:** Soms kan het uitgangsmateriaal (zoals zaad of plantenresten) al besmet zijn met bacteriën, wat leidt tot infectie in de nieuwe planten.
- **Regen en wind:** Bacteriën kunnen via regen en wind verspreid worden, vooral als er wonden aanwezig zijn op de plant.
- **Mensen en gereedschap:** Mensen en tuingereedschap kunnen ook een rol spelen bij de verspreiding van bacteriën, vooral als ze niet schoon en gesteriliseerd zijn.

Behandeling Helaas is er geen behandeling mogelijk voor planten die al geïnfecteerd zijn met gal. De beste manier om de verspreiding te voorkomen is om de aangetaste planten zo snel mogelijk uit de grond te halen en weg te gooien, inclusief alle plantendelen en de aangedane grond. Het is ook belangrijk om altijd een schone snoeischaar te gebruiken om te voorkomen dat nieuwe wonden ontstaan.

Preventieve Maatregelen

- **Inspecteer regelmatig:** Controleer je dahlia's regelmatig op symptomen van gal en verwijder aangetaste planten direct.
- **Gebruik schone gereedschappen:** Zorg ervoor dat je snoeischaar schoon en gesteriliseerd is voor gebruik.
- **Goede hygiëne:** Verwijder afgevallen bladeren en plantenresten uit je tuin om de verspreiding van bacteriën te voorkomen.

Andere Gevoelige Planten Naast dahlia's zijn er ook andere planten die gevoelig kunnen zijn voor gal, zoals:

- **Lathyrus:** Ook bekend als pronkerwt.
- **Gladiolen:** Populaire snijbloemen die vaak in tuinen worden geteeld.
- **Lelies:** Bekend om hun prachtige bloemen.

Alternatieven om te Planten Als je dahlia's hebt verwijderd vanwege gal, kun je overwegen om andere, minder gevoelige planten te planten, zoals:

- **Rozen:** Robuuste en prachtige bloemen.

- **Tulpen:** Bloemen met een mooie bloei in het voorjaar.
- **Zonnebloemen:** Winterharde planten met kleurrijke bloemen.
- **Camassia:** Planten met lange bloeiperiodes die relatief eenvoudig te verzorgen zijn.
- **Lavendel:** Planten met mooie bloemen en een heerlijke geur.
- **Groenten :** zoals aardappels etc. (uitgezonderd biet deze is ook verdacht gevoelig)



Conclusie Hoewel gal een ernstige ziekte kan zijn voor je dahlia's, kunnen preventieve maatregelen helpen om de verspreiding te voorkomen. Door je planten goed te verzorgen en alert te zijn op symptomen, kun je een gezonde en bloeiende tuin behouden.

Voorbeelden van galvorming:

Kleine bolvorming:

Jos Noordover tuin 39

Receptenrubriek zoetzure courgette



Halveer de courgettes en verwijder de zaadlijsten. Snijd de courgette in blokjes of schijfjes. Snij de uien in grove partjes. Meng de gesneden courgettes en uien in een grote platte schaal en bestrooi met wat zout. Schep om, dek af en laat 2 uur staan. Tussendoor weer wat omscheppen. Steriliseer de potten of was ze in de vaatwasser. Spoel de courgettes en uien na de 2 uur af in een vergiet en laat het uitlekken.

Schenk appelazijn en water in een grote pan en voeg kristalsuiker toe. Verwarm en blijf roeren tot de suiker is opgelost.

Voeg de courgettes ne uien, mosterdzaad, kurkuma, peperkorrels, jeneverbessen en laurier blaadjes toe aan het vocht en laat 3 minuten koken. Zet daarna het vuur uit.

Vul de glazen potten met je courgettes. Voeg aan iedere pot een takje rozemarijn toe. Vul de potten flink en schenk extra vocht tot 1 cm onder de rand. Zorg dat de ingrediënten er helemaal onder staan. Maak de rand vervolgens schoon en schroef de deksel erop en zet de potten 10 minuten op zijn kop. Na 10 minuten de potten weer goed zetten en af laten koelen.

Nu moet je drie weken wachten zodat de smaak van je zoetzure courgettes kan ontwikkelen.

Bron; Francesca kookt.

1 kg courgette,	2 uien
6 el zout	500 ml appelazijn
250 ml water	250 gr kristalsuiker
1 tl mosterdzaad	1 tl kurkuma
10 peperkorrels	4 jeneverbessen
3 laurier blaadjes	1 takje rozemarijn per pot.

Weetjes over Mulchen met wol



Mulchen met wol:
4 voordelen (en 1 nadeel)

Mulchen is de grond rondom je planten bedekken met een extra laag. Die laag kan bestaan uit bijvoorbeeld grind, compost of ... wol! Gardeners' World-hoofdredacteur Anne gebruikt al jaren schapenwol in haar tuin. In dit artikel lees je over de voordelen van schapenwol in je tuin (en één nadeel).

Lees ook: [Wat is mulchen en waarom is het belangrijk? Dit moet je weten](#)

Anne merkte jaren geleden dat haar schoonvader de wol van zijn schapen niet kwijtraakte. Ze begon te experimenteren met dit organische materiaal, en noemt het inmiddels goud voor haar tuin.

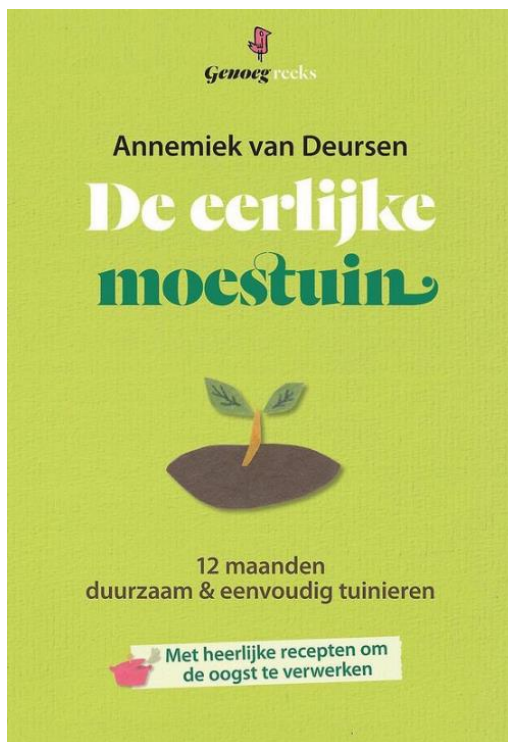
Schapenwol houdt vocht vast

Als je wol verdeelt op de grond tussen de planten, zorgt het ervoor dat vocht niet verdampt. Het houdt bovendien vocht vast, waardoor je planten minder snel uitdrogen.

<https://jp.pinterest.com/pin/1116752038829713489/>

[Mulchen met wol: dit zijn de voordelen \(plus één nadeel\) - Gardeners World](#)

Boekbespreking



De eerlijke moestuin, Annemiek van Deursen

Dit boek is onderdeel van een reeks die heet: *Genoeg. Een reeks die gaat over rijk leven met weinig, eerlijk delen, kritisch kiezen, vrolijk besparen en zelf maken.* Bovenstaande is meteen een goede samenvatting van het boek. Het boek beschrijft per maand wat er aan de orde is bv. plannen maken, voorbereiden op de lente, zaaïen en poten, verzamelen en bewaren. Ook worden technieken beschreven: bv. wisselteelt, spitten en mulchen, afharden, een koude kas maken. Verder worden er bij elke maand recepten met seizoensgroenten of -fruit gegeven. Het boek staat boordevol doe-het-zelf tips en bevat veel foto's zodat je de kunst af kunt kijken. Er worden vrijwel altijd materialen hergebruikt en er worden tips gegeven hoe je groenten en fruit langdurig kunt bewaren of conserveren. Wist u dat je de dieven die je uit de oksel van de tomatenplant verwijdert tot een nieuwe plant uit kunt laten uitgroeien? Een leuk boek waar je veel van kunt leren, waarbij het je soms duizelt van de mogelijkheden en tips.

Esther Ekkendonk tuin 6



Net voor het uitkomen van dit Emiclaertje nog even een compliment voor enkele vrijwilligers die een tuin ontdaan hebben van overtollig materiaal en struiken. Tuin kan weer verhuurd worden. Met dank aan Djura, Janet, Hennie, Jan, Arie en Rein.
Aankomende week nog even naar de ROVA

Mailadressen bestuur en TC

Mailadressen van VTV-Emiclaer.nl	
Mailadres	Functionaris(sen)
bestuur@vtv-emiclaer.nl	Alle bestuursleden
emiclaertje@vtv-emiclaer.nl	Redactie Emiclaertje
penningmeester@vtv-emiclaer.nl	Penningmeester
secretaris@vtv-emiclaer.nl	Secretaris
tuincommissie@vtv-emiclaer.nl	Voorzitter TC
voorzitter@vtv-emiclaer.nl	Voorzitter
webmaster@vtv-emiclaer.nl	Webmaster Domein
info@vtv-emiclaer.nl	Algemeen mailadres

Copy voor het Emiclaertje 127 (10 maart 2025)

Heeft u iets voor nummer 127 van het Emiclaertje.
Graag voor 1 maart 2025 in het bezit van het bestuur via
emiclaertje@vtv-emiclaer.nl

Veel leesplezier!!